


Hasegawa 1:72 im Vertrieb bei Faller F-14A "Iranian Air Force"



Modell: F-14A "Iranian Air Force" Limited Edition
Hersteller: Hasegawa
Maßstab: 1:72
Material: Polystyrol, Ätzteile, Abziehbilder
Art.-Nr.: 02006
Preis: 54,99

Der Bausatz:

Öffnet man die mit einem Originalfoto bedruckte zweiteilige Kartonschachtel, zeigt sich ein alter Bekannter. Es ist der Bausatz der F-14A der erstmals im Jahr 1989 auf dem Markt erschienen ist. In der Schachtel befinden sich verpackt in 3 Folienbeuteln 10 Spritzlinge aus hellgrauem und 1 Spritzling aus glasklarem Polystyrol. Zusätzlich enthält der Bausatz einen Satz Fotoätzteile für die Konsolen im Cockpit, für die Cockpithaube, die Schleudersitze und für die Triebwerke. Zu der 16-seitigen Standardbauanleitung (F-14A TOMCAT „Atlantic Fleet Squadrons“) ist die neue Anleitung für die Bemalung und das Anbringen der Abziehbilder enthalten. Diese ist zusammen mit dem Abziehbilderbogen und dem transparentem Spritzling im dritten Folienbeutel verpackt.



Die Spritzlinge sind, trotz ihres Alters, immer noch sehr sauber ausgeformt und haben keine Fehlstellen. Nur an den Lufteinläufen, den Vorflügeln, den beiden Rumpfhälften und den Triebwerksauslässen sind kleinere Schwimmhäute vorhanden. Diese sind aber leicht entfernbar. Auch der transparente Spritzling zeigt immer noch den hohen Standard des Formenbaus bei Hasegawa. Frontscheibe und Cockpithaube sind ohne Fehler glasklar gespritzt. Aufgrund der Geometrie der Cockpithaube ist auf der Oberseite mittig ein Grat vorhanden. Dieser kann mittels Schleifpapier sehr feiner Körnung problemlos entfernt werden. Durch einen abschließenden Poliergang mit Polierpaste, Zahnpasta oder feuchter Zigarettenasche wird der ursprüngliche klare Zustand wieder erreicht.

Beim Zusammenbau sind die Schritte für die Markierungsvariante 4 entsprechend der Standardbauanleitung zu befolgen. Die Hinweise sind in englischer Sprache auf der neuen Bauanleitung in den rechteckigen Kästen oben und in der Mitte enthalten. Zur Verhinderung von Baufehlern, nachfolgend die Auflistung dieser Hinweise bezogen auf die Standardbauanleitung:

Seite 4 Bauabschnitt 5 Anbau des kleinen Sensors J16

Seite 5 Bauabschnitt 6 Anbau des Heckteils (Beaver Tail) K2


Seite 5 Bauabschnitt 6 Der Hinweis im Kasten rechts ist nicht richtig. Entgegen der Anleitung keine Löcher für den Aufklärungsbehälter (TARPS) bohren. Zum Zeitpunkt der Auslieferung der F-14A an den Iran 1978 gab es diesen Aufklärungsbehälter noch nicht. Er wurde erst Anfang der 80er Jahre nur an der F-14A der US Navy eingeführt.

Seite 6 Bauabschnitt 8 Beule des Sensors unterhalb der rechten und linken Flügelwurzel entfernen.

Seite 7 Bauabschnitt 11 Anbau der Seitenleitwerke J7 rechts und J8 links.

Seite 8 Bauabschnitt 15 Verwendung der Felge E18 links und rechts.

Seite 10 Bauabschnitt 20 Teile für den Aufklärungsbehälter (TARPS) O1, O2, O3, Q1, Q2 und Q3 nicht verwenden.




Wird das Modell entsprechend dem Deckelbild gebaut, entfallen auch die Starttrampen für die Phoenix-Flugkörper C5 und C6. Weiter sind nur die Basisstarttrampen C3 rechts und C4 links anzubauen (Seite 11 Bauabschnitt 21) und es kann auch die Anbringung der Zusatztanks A5, E16, E8 (links) und A4, E16, E8 (rechts) entfallen (Seite 11 Bauabschnitt 22).

Die Bemalung der F-14A erfolgt in dem neuen zweifarbigen Tarnanstrich der iranischen Luftwaffe. Die Farben sind Light Gull Gray (ähnlich FS 36440) und Blue Gray, einer Mischung aus 50% Light Gull Gray und 50% Bright Blue. Das Radom hat die Kunststoffgrundfarbe Radom Tan FS 33613. Als Referenz sind in der Bauanleitung die Acrylfarben von Gunze mit ihren Farbnummern genannt.

Mit dem Abziehbilderbogen kann man 3 Maschinen der iranischen Luftwaffe darstellen. Es sind dies die US-Seriennummer 160341, 160340 und 160375 mit ihren zugehörigen iranischen Nummern. Auf der Bauanleitung ist detailliert nur die Seriennummer 160340 dargestellt. Der Abziehbilderbogen ist sauber gedruckt und die Oberfläche der einzelnen Motive ist glänzend. Er enthält die Markierungen für die Instrumentenbretter und die Standardmarkierungen für eine Maschine. Erfreulicherweise ist auch der Blendschutz vor dem Cockpit als Abziehbild dargestellt. Dies spart Abdeck- und Lackierarbeit.

Der Bausatz ist durch seine interessante Bemalung, die immer noch hohe Qualität und den bewährten Aufbau eine Bereicherung für jeden Modellbauer moderner Jets.



EIC
1:72

F-14A Tomcat
“大西洋舰队中队”

1:72
14000

F-14A TOMCAT "Atlantic Fleet Squadrons"

这款模型套件包含14000个零件，比例为1:72，展示了F-14A“汤姆猫”战斗机的“大西洋舰队中队”涂装。模型套件包含机身、机翼、尾翼、引擎罩、进气口、座舱盖、起落架舱门、武器挂架、以及各种细节零件。模型套件还包含一份详细的使用说明书，帮助您轻松完成模型的组装。

The Atlantic Fleet Tomcat is the epitome of the classic Super War's fighter aircraft. It features a sleek, aerodynamic design with a variable-sweep wing and a powerful engine. The model kit includes a detailed fuselage, wings, tail section, engine nacelles, intake ducts, cockpit canopy, landing gear doors, and various armament details. The kit also includes a comprehensive instruction manual to guide you through the assembly process.

这款模型套件包含14000个零件，比例为1:72，展示了F-14A“汤姆猫”战斗机的“大西洋舰队中队”涂装。模型套件包含机身、机翼、尾翼、引擎罩、进气口、座舱盖、起落架舱门、武器挂架、以及各种细节零件。模型套件还包含一份详细的使用说明书，帮助您轻松完成模型的组装。

The Atlantic Fleet Tomcat is the epitome of the classic Super War's fighter aircraft. It features a sleek, aerodynamic design with a variable-sweep wing and a powerful engine. The model kit includes a detailed fuselage, wings, tail section, engine nacelles, intake ducts, cockpit canopy, landing gear doors, and various armament details. The kit also includes a comprehensive instruction manual to guide you through the assembly process.

14000 1:72 F-14A TOMCAT "Atlantic Fleet Squadrons" EIC

这款模型套件包含14000个零件，比例为1:72，展示了F-14A“汤姆猫”战斗机的“大西洋舰队中队”涂装。模型套件包含机身、机翼、尾翼、引擎罩、进气口、座舱盖、起落架舱门、武器挂架、以及各种细节零件。模型套件还包含一份详细的使用说明书，帮助您轻松完成模型的组装。

The Atlantic Fleet Tomcat is the epitome of the classic Super War's fighter aircraft. It features a sleek, aerodynamic design with a variable-sweep wing and a powerful engine. The model kit includes a detailed fuselage, wings, tail section, engine nacelles, intake ducts, cockpit canopy, landing gear doors, and various armament details. The kit also includes a comprehensive instruction manual to guide you through the assembly process.

这款模型套件包含14000个零件，比例为1:72，展示了F-14A“汤姆猫”战斗机的“大西洋舰队中队”涂装。模型套件包含机身、机翼、尾翼、引擎罩、进气口、座舱盖、起落架舱门、武器挂架、以及各种细节零件。模型套件还包含一份详细的使用说明书，帮助您轻松完成模型的组装。

The Atlantic Fleet Tomcat is the epitome of the classic Super War's fighter aircraft. It features a sleek, aerodynamic design with a variable-sweep wing and a powerful engine. The model kit includes a detailed fuselage, wings, tail section, engine nacelles, intake ducts, cockpit canopy, landing gear doors, and various armament details. The kit also includes a comprehensive instruction manual to guide you through the assembly process.

F-14A TOMCAT "IRANIAN AIR FORCE"

02006 1:72 F-14A トムキャット "イラン空軍"

Hasegawa
Hobby kits

Marking and Painting

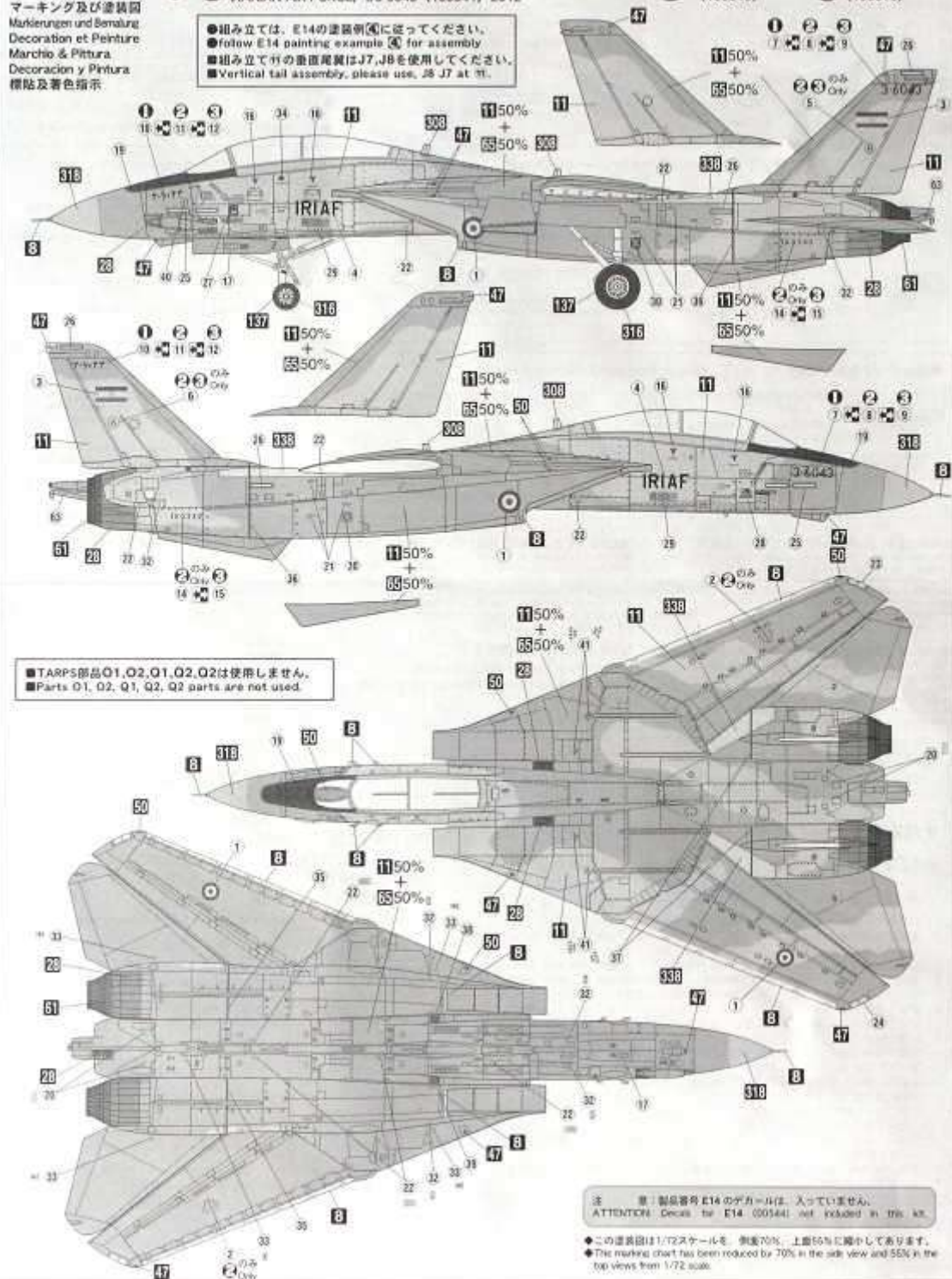
マーキング及び塗装
Markierungen und Bemalung
Décoration et Peinture
Marchio & Pittura
Decoración y Pintura
標貼及着色指示

① イラン空軍 所属機 #3-6043 (160341) 2012年
IRANIAN AIR FORCE, #3-6043 (160341) 2012

② #3-6042 2009年
(160340)

③ #3-6077
(160375)

- 組み立ては、E14の塗装例④に従ってください。
- Follow E14 painting example ④ for assembly
- 組み立て時の垂直尾翼はJ7, J8を使用してください。
- Vertical tail assembly, please use J7, J8 at ①.



■ TARPS部品O1, O2, Q1, Q2, Q2は使用しません。
■ Parts O1, O2, Q1, Q2, Q2 parts are not used.

注 意：製品番号E14のデカールは、入っていません。
ATTENTION: Decals for E14 (00544) are not included in this kit.

●この塗装図は1/72スケールを、側面70%、上面55%に縮小してあります。
●The marking chart has been reduced by 70% in the side view and 55% in the top views from 1/72 scale.



06.04.2013 Wolfgang Valenta PMC Erding e.V.

Wir danken Faller für das Musterexemplar.

PMC Erding